

NIEUW

■ GEBERIT

GEBERIT FLOWFIT




MOEITELOOS AANSLUITEN OP SYSTEMEN VAN DERDEN



KNOW
HOW
INSTALLED

TOEPASBARE BUIZEN VOOR GEBERIT FLOWFIT OVERGANGSKOPPELINGEN OP ANDERE MERKEN

Geberit FlowFit overgang

	16 x 2,0-2,2	20 x 2,0-2,25	20 x 2,8-2,9	25 x 2,5-2,7	25 x 3,5-3,7	26 x 3,0
	620.703.00.1	620.711.00.1	620.712.00.1	620.723.00.1	620.724.00.1	620.727.00.1
	690.310.00.1	690.311.00.1	690.312.00.1	690.313.00.1	690.314.00.1	690.313.00.1
Systemen van derden						
Uponor (Unipipe Plus)	16 x 2,0	20 x 2,25	-	25 x 2,5	-	-
Henco	16 x 2,0	20 x 2,0	-	-	-	26 x 3,0
Rehau (Rautitan stabil)	-	-	20 x 2,9	-	25 x 3,7	-
Rehau (Rautitan fleX)	16 x 2,2	-	20 x 2,8	-	25 x 3,5	-
Wavin (Tigris)	16 x 2,0	20 x 2,25	-	25 x 2,5	-	-
Tece (Tecelogo)	16 x 2,0	20 x 2,25	-	25 x 2,5	-	-
Comap (MultiSkin 4)	16 x 2,0	20 x 2,0	-	-	-	26 x 3,0
Conel (Connect)	16 x 2,0	20 x 2,0	-	-	-	26 x 3,0
Valsir (PeXal)	16 x 2,0	20 x 2,0	-	-	-	26 x 3,0
Valsir (MiXal)	16 x 2,0	20 x 2,0	-	-	-	26 x 3,0
Herz (PipeFiX)	16 x 2,0	20 x 2,0	-	-	-	26 x 3,0
Georg Fischer (JRG SanipeX)	16 x 2,2	-	20 x 2,8	-	25 x 3,5	-
Georg Fischer (GF iFIT)	16 x 2,0	20 x 2,0	-	25 x 2,5	-	-
Frankische (AlpeX F50)	16 x 2,0	20 x 2,0	-	-	-	26 x 3,0
Multitubo	16 x 2,0	20 x 2,25	-	25 x 2,5	-	-
Ke Kelit (KeloX)	16 x 2,0	20 x 2,25	-	25 x 2,5	-	-

Overige merken van meerlagenbuis ook toepasbaar, zolang de leidingen binnen de gedefinieerde range afmetingen vallen (zie technisch informatieblad).

Bij renovatiewerkzaamheden is het vaak noodzakelijk om overgangen te maken naar bestaande leidingsystemen. Met deze nieuwe Geberit FlowFit overgangsfittingen is het mogelijk om eenvoudig een gegarandeerde verbinding te maken met het bestaande leidingsysteem, zonder de aanschaf van nieuw persgereedschap. Geberit biedt hiervoor zes overgangsfittingen, evenals de bijbehorende kalibratietools voor een gegarandeerd goede aansluiting op leidingsystemen van andere fabrikanten.